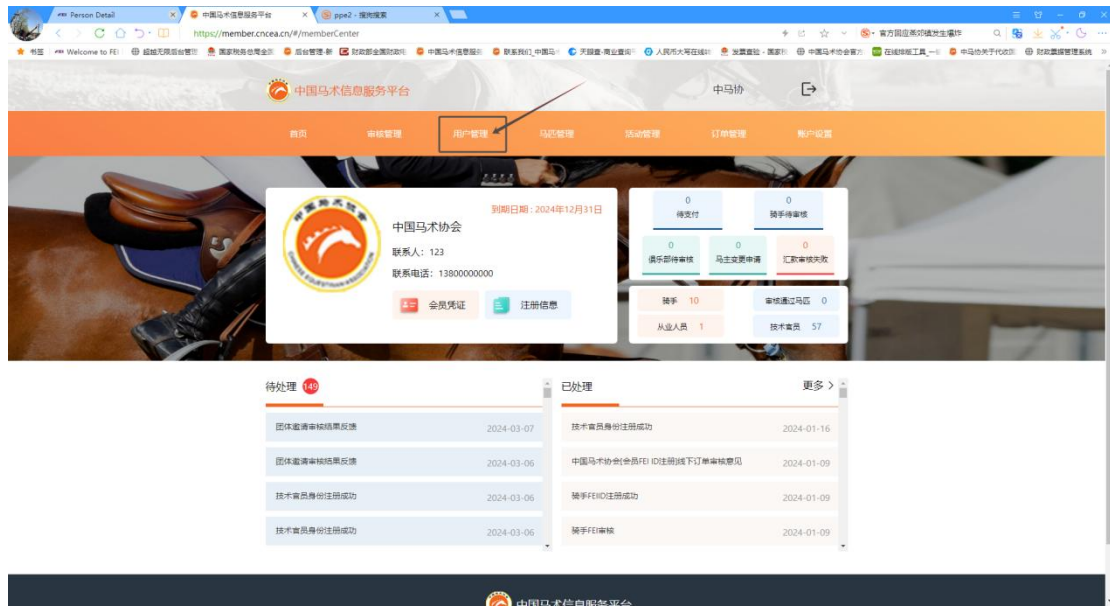


中国马术协会

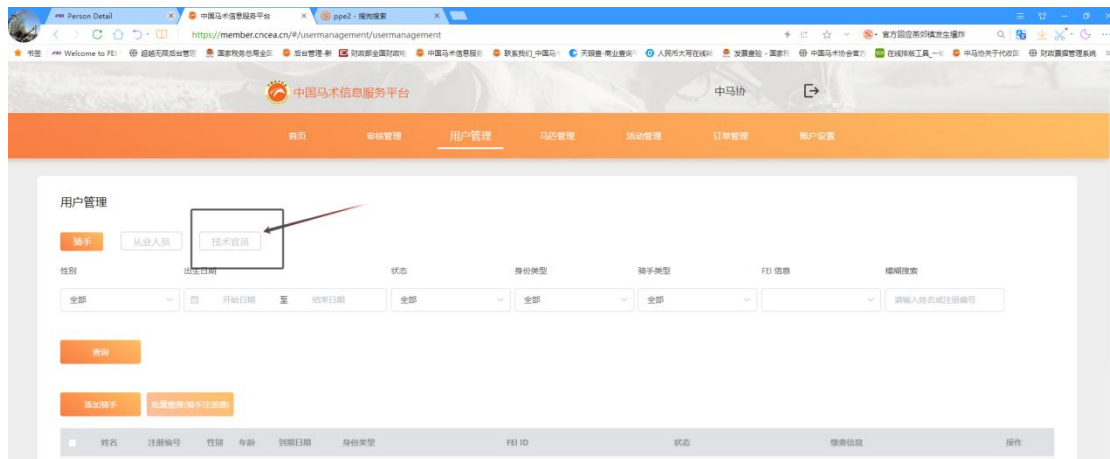
技术官员小程序注册操作流程

省级马协操作步骤

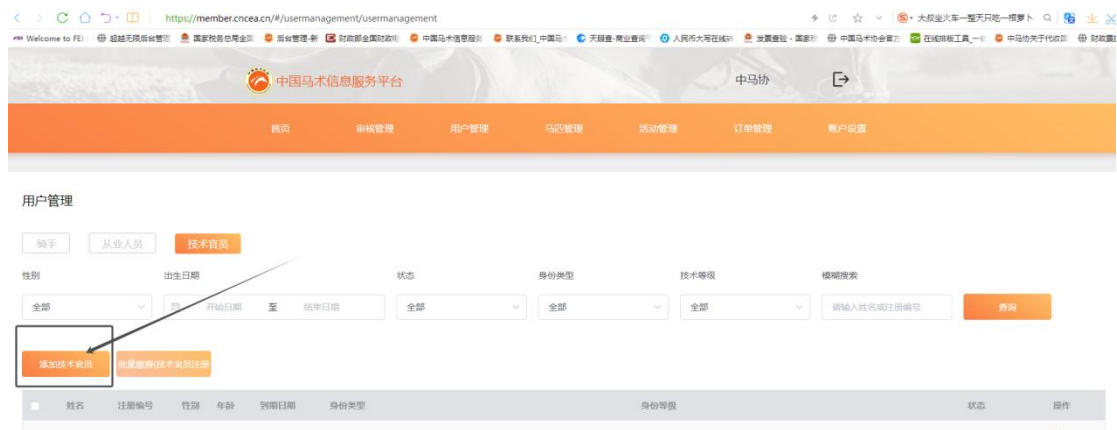
1. 点击用户管理



2. 点击“技术官员”



3. 点击“添加技术官员”



4. 按照提示添加技术官员



5. 发送确认消息，需要技术官员小程序中点击确认



骑手小程序操作步骤

一、技术官员注册个人资料完善操作流程搜索小程序

①打开微信：搜索

②搜索：中国马术协会管理于信息服务平台（小程序）

③点击进入



下方图片就是大家点击进入后看到的界面



进入下面这个界面



①微信号授权登录

②点击 “ 授权登录 ”

9:32



用户中心



个人信息



我的身份



我的马匹



我的报名



我的成绩

待处理



申请获取以下权限

获得你的公开信息(昵称, 头像、地区等)

授权登录

我的服务



消息中心



意见反馈



联系我们



账户设置



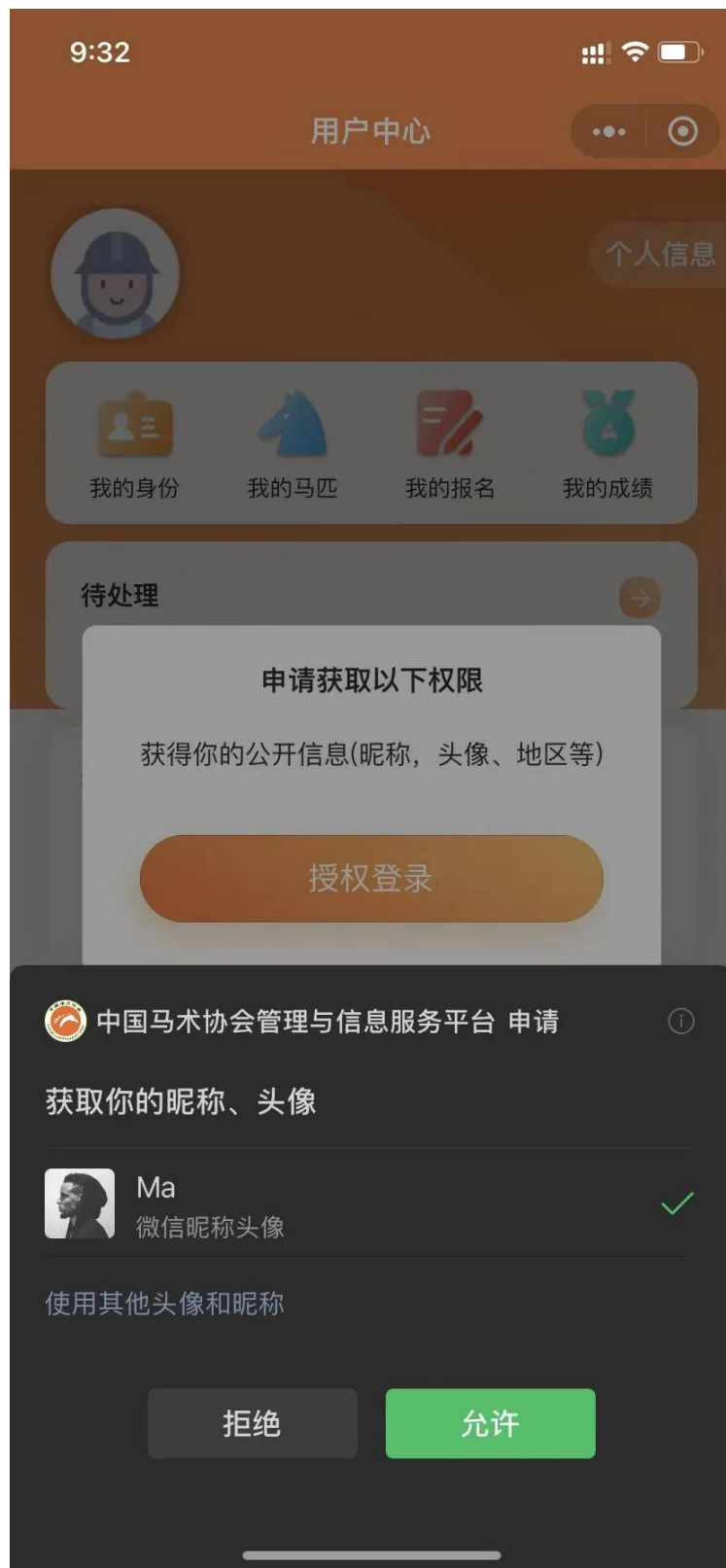
首页



活动



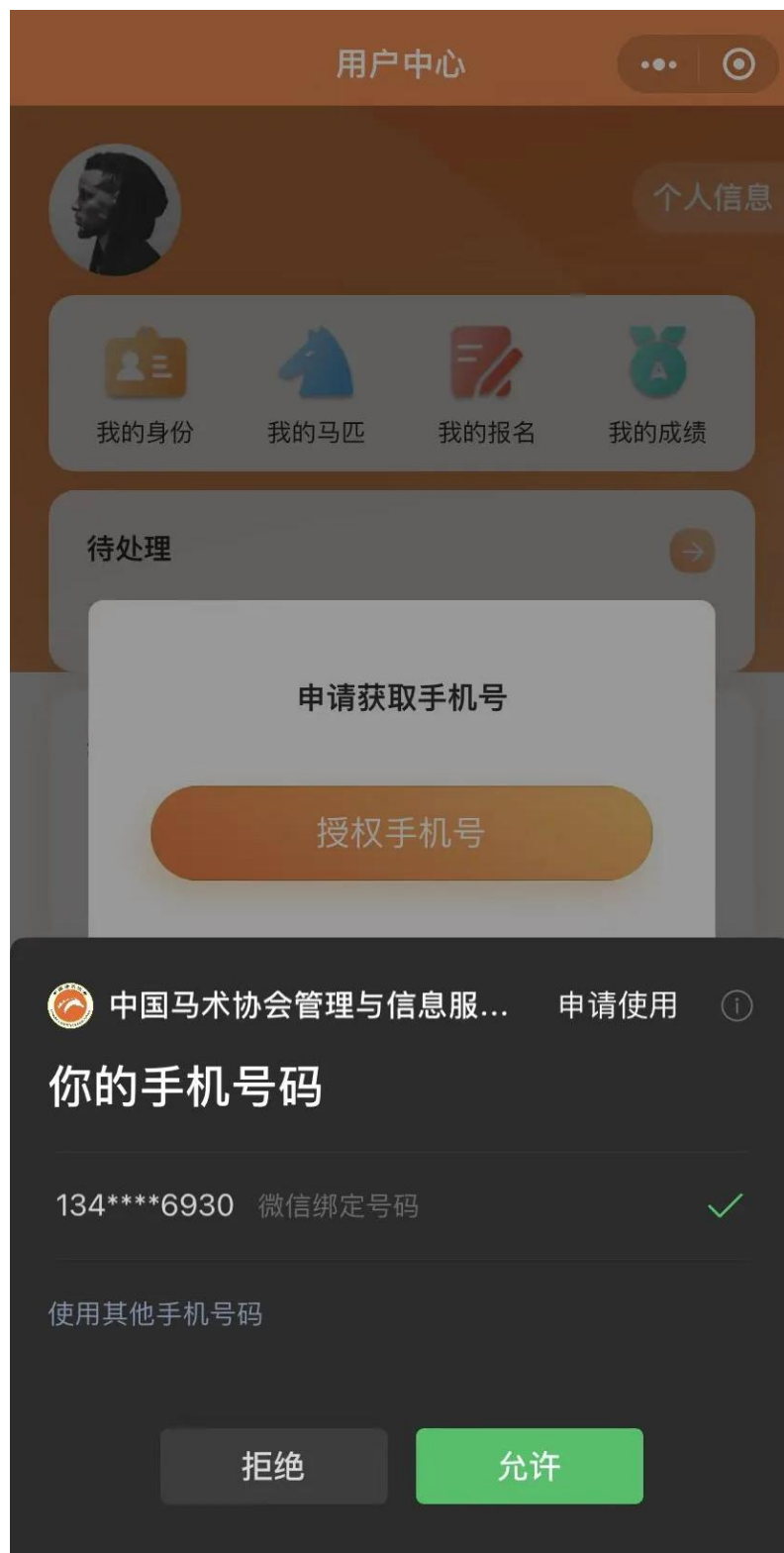
用户



③点击 “ 允许 ”（用你本人微信号登录哦~）

④手机号授权





⑤点击 “ 允 许 ” （手机号授权登陆成功）

⑥完善个人资料



⑦基本信息栏位（红色*部分为必填项）

9:33

完善个人信息

基本信息

*必填项

*姓名

请输入内容

*姓（拼音）

请输入内容

*名（拼音）

请输入内容

*性别

请输入内容

*出生日期

请选择出生日

*国家和地区

请输入内容

*证件类型

请输入内容

*证件号码

请输入内容

*电子邮箱

⑧填写完成后（点击 “ 下一步 ” ）



The image shows a mobile application registration form. It contains two input fields: the first is labeled '*居住城市' (Residence City) and the second is labeled '邮政编码' (Postal Code). Both fields have a placeholder text '请输入内容' (Please enter content). Below these fields is an orange bar with a white button labeled '下一步' (Next Step). A red circle highlights the button, and a red arrow points to it from the right.

⑨进入下一界面

⑩1. 提供个人免冠照（近期、素颜）

2. 身份证照片（正反面）


9:44



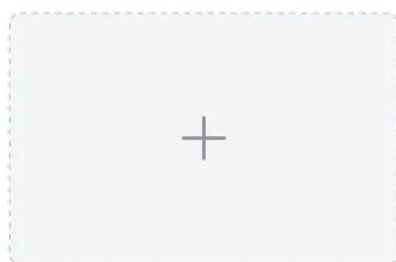
完善个人信息



* 免冠照 (近期证明免冠素颜照1张)



* 有效证件正反面



其他证件



确定

完成个人资料信息填写 ✓

注意：完成以上资料完善步骤的技术官员

联系地方马协/中国马术协会完成注册

需要告知地方协会以下信息：

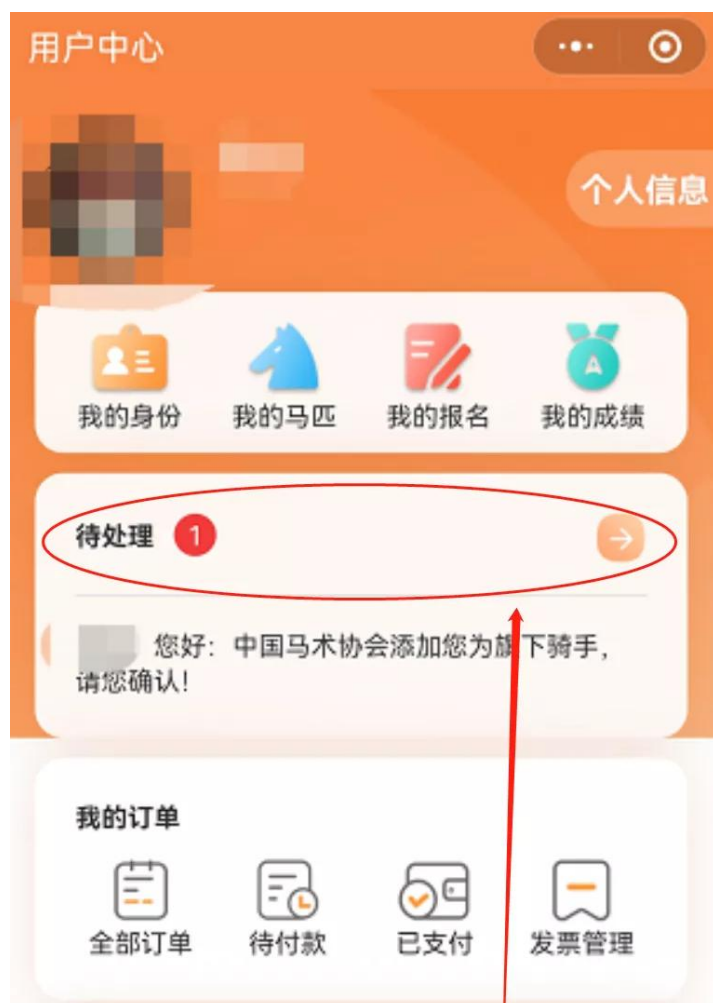
1. 技术官员姓名

2. 技术官员联系方式（刚才注册时登录授权的号码）

完成以上

请返回我们的“中国马术协会小程序”

在用户界面看到“待处理①”





点击“确认加入”即可